

# MPG Optische Werke Glas-Webshop


## Registrierung / Anmeldung im MPG – MPG Optische Werke Glas-Webshop

### Sind Sie neu bei uns?

Dann freuen wir uns auf Ihre Registrierung. Nach Prüfung Ihrer Daten erhalten Sie von uns eine E-Mail, die Ihren Willkommenslink beinhaltet. Mit diesem können Sie Ihr Passwort wählen und sich in unserem neuen MPG Optische Werke Glas-Webshop ([www.mpg-eyewear.com](http://www.mpg-eyewear.com)) anmelden.

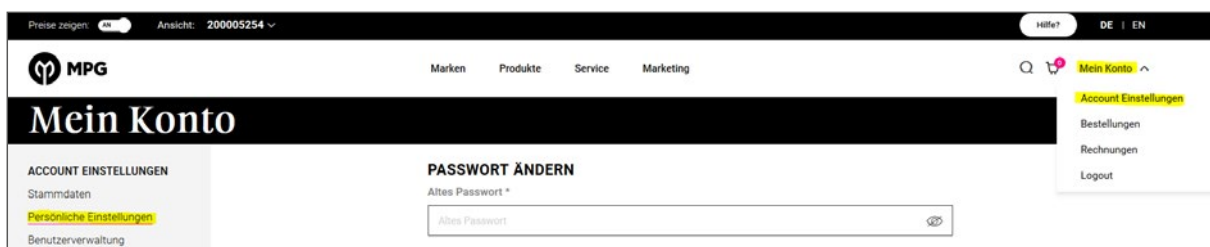
### Wo finde ich die Registrierung?

Die Registrierung finden Sie direkt auf der Anmeldeseite unseres Webshops ([www.mpg-eyewear.com](http://www.mpg-eyewear.com)).



### Sie haben schon einen MPG Optische Werke Zugang?

Dann freuen wir uns, Sie in unserem neuen Webshop wiederzusehen. Sie können sich wie gewohnt mit Ihren bestehenden Zugangsdaten (E-Mail-Adresse und Passwort) unter [www.mpg-eyewear.com](http://www.mpg-eyewear.com) anmelden. Bitte ändern Sie nach der Erstanmeldung im neuen Shop Ihr Passwort.



Preise zeigen: Ansicht: 200005254

Hilfe? DE | EN

**MPG** Marken Produkte Service Marketing Mein Konto

## Mein Konto

**ACCOUNT EINSTELLUNGEN**

Stammdaten

Persönliche Einstellungen

Benutzerverwaltung

**BESTELLUNGEN**

Glas

**RECHNUNGEN**

Glas

**PASSWORT ÄNDERN**

Altes Passwort \*

Neues Passwort \*

Neues Passwort wiederholen \*

Alternativ können Sie die „Passwort vergessen“-Funktion nutzen. Sie finden diese direkt auf der Anmeldeseite.

**MPG** Hilfe? DE | EN

# Login Partnerportal

E-Mail

Passwort

Angemeldet bleiben [Passwort vergessen](#)

---

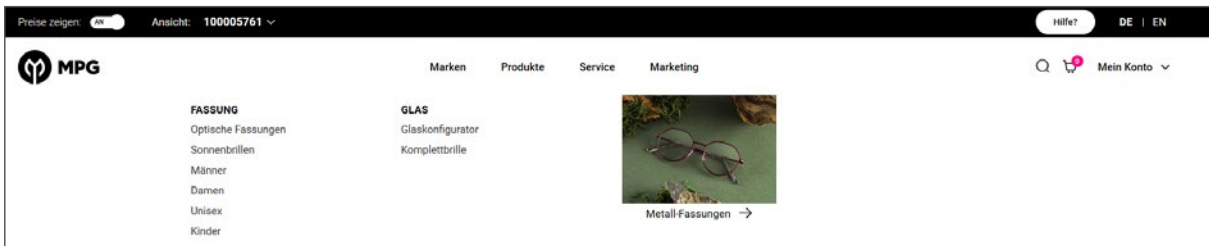
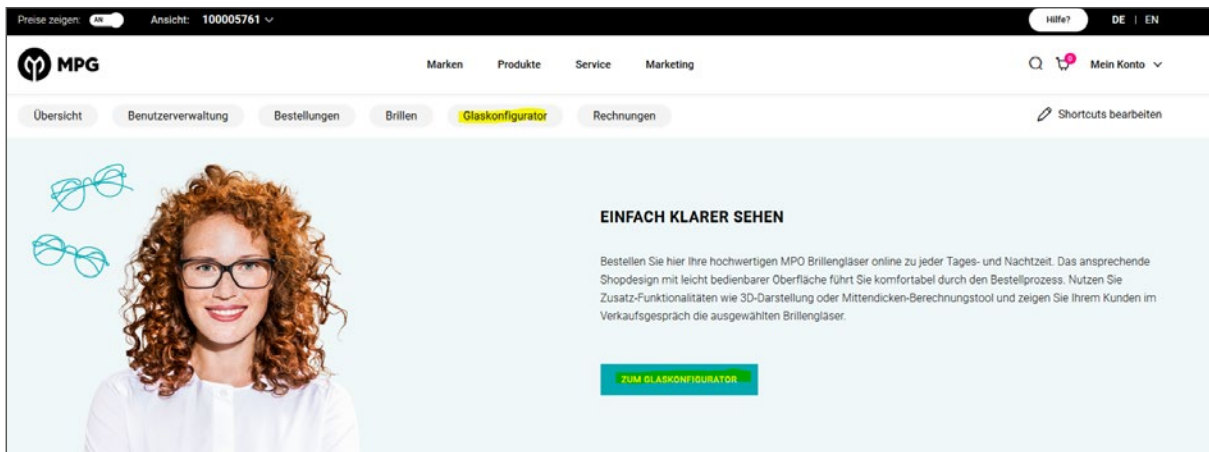
Sie haben noch keinen Partner-Account?  
[Registrierung beantragen](#)

## Bestellstrecke – Glaskonfigurator / Komplettrille / Aufträge / Rechnungen

### Wie konfiguriere und bestelle ich ein Glas im neuen Webshop?

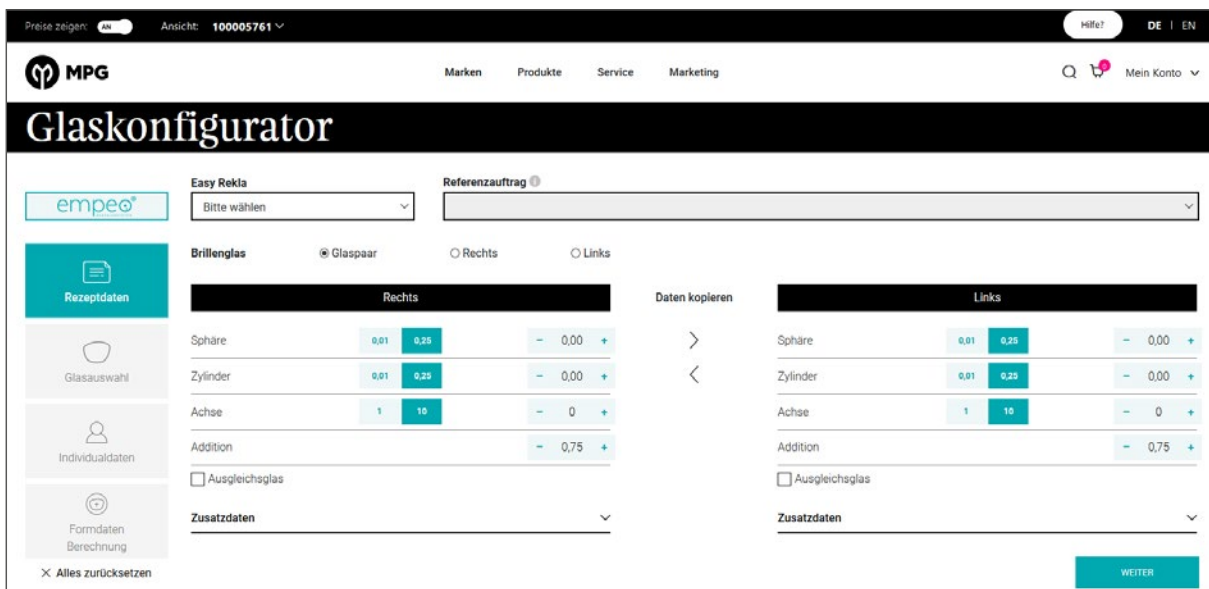
Wir freuen uns, Sie wie gewohnt bei der Konfiguration und Bestellung Ihres Glases mit unserem Glaskonfigurator zu unterstützen.

Den Glaskonfigurator finden Sie unter dem Register „Produkte“ sowie direkt auf der Startseite Ihres Webshops. Sie können den Glaskonfigurator auch als Shortcut anlegen – eine Anleitung dazu finden Sie im Kapitel „Besonderheiten - Shortcuts“.



### Wie sehen die Inhalte des Glaskonfigulators aus?

Sie konfigurieren im Glaskonfigurator die verschiedenen Bereiche, um Ihr individuelles Glas zu erhalten. Beginnend mit den **Rezeptdaten** Ihres Kunden werden Sie zu Ihrer möglichen **Glasauswahl** geführt.



Hier können Sie auch direkt über den **EDV Code** nach einem bestimmten Glas suchen. Die Suche kann sowohl über den eigentlichen Code (Zahlenreihe) oder den Produktnamen durchgeführt werden z.B. 091811 MPO s-Life 1,5 besteht aus dem Produktcode 091811 und dem Produktnamen MPO s-Life 1,5. In diesem Bereich können Sie auch die Farbe sowie zusätzliche Optionen definieren.

**Übrigens:** Bei Eingabe der gewünschten Produktnamen im EDV Code im Bereich **Glasauswahl** können Sie auch Ihre eigenen Glasfavoriten definieren. Durch Klick auf den Stern neben dem Produktnamen wird Ihre Auswahl auch für künftige Bestellungen gespeichert. Durch ein wiederholtes Anklicken des Sterns lässt sich die Auswahl wieder zurücksetzen.

## Glaskonfigurator

**empeo**

Rezeptdaten

**Glasauswahl**

Individualdaten

Formdaten  
Berechnung

× Alles zurücksetzen

**Easy Reklia**

Bitte wählen

**Referenzauftrag**

EDV Code (optional)

090550 MPO Express Org 1,6 TrSG8 Grau HSC

**Glastyp**

Einstärken

**Gruppe 1**

MPO Basic

**Glasauswahl**

090550

<p><input type="radio"/> MPO Express Min 1,5 Photo Braun SET ★ 093824 € 11,40</p> <p><input type="radio"/> MPO Express Min 1,6 SET ★ 093822 € 6,30</p> <p><input type="radio"/> MPO Express Org 1,67 AS BLC HXC ★ 093834 € 19,50</p> <p><input type="radio"/> MPO Express Org 1,67 HSC ★ 093803 € 7,30</p> <p><input type="radio"/> MPO Express Kids 1,5 Maxi ☆ 093826 € 2,60</p>	<p><input type="radio"/> MPO Express Org 1,6 BLC HXC ☆ 093833 € 10,90</p> <p><input type="radio"/> MPO Express Org 1,6 HSC ☆ 093806 € 2,35</p> <p><input type="radio"/> MPO Express Org 1,6 HXC ☆ 093805 € 4,25</p> <p><input type="radio"/> MPO Express Org 1,6 TrSG8 Braun HSC ☆ 090549 € 32,00</p> <p><input checked="" type="radio"/> MPO Express Org 1,6 TrSG8 Grau HSC ☆ 090550 € 32,00</p>
---	---

Nach der Glasauswahl kommen Sie zu den **Individualdaten**. Sollte es für Ihr gewähltes Glas keine Individualparameter geben, kann dieser Bereich auch leer sein.

Sobald Sie diese drei Pflichtbereiche (Rezeptdaten, Glasauswahl und Individualdaten) befüllt haben, können Sie Ihr konfiguriertes Glas in den Warenkorb legen und bestellen.

Als Option gibt es noch den vierten Bereich „Formdaten & Berechnung“. Hier kann zwischen Standardform, Formdatenbank und Traceform entschieden werden. Die Berechnung können Sie dafür nutzen, die mittendicken-optimierte vs. nicht mittendickenoptimierte Version Ihres Glasauftrages zu berechnen und zu vergleichen.

Unter dem Glaskonfigurator finden Sie eine **Übersicht**, die immer aktuell mit den von Ihnen eingegebenen Werten befüllt ist und den Preis kalkuliert. Der Preis bezieht sich auf Ihren **Listenpreis**; weitere individuell vereinbarte Konditionen werden bei der Auftragsverarbeitung berücksichtigt. Des Weiteren sehen Sie den von uns empfohlenen **UVP** für das von Ihnen konfigurierte Glas.

**ÜBERSICHT** ↓ Auftragsübersicht PDF

<b>Kundendaten</b>	<b>R</b>	<b>L</b>		<b>Auswahl</b>
Sphäre	0,00	0,00	Dynamic 1,67 Pola Grau (005100)	€ 112,00
Zylinder	0,00	0,00	PRN+ Protect (200300)	€ 11,00
Achse	0,00	0,00	PL 15mm (200615)	€ 0,00
Addition	0,75	0,75	<b>Gesamtsumme:</b>	€ 123,00
Abw. DM	0	0		<b>UVP € 177,00</b>
Prisma 1 Wert	0,00	0,00	<b>Kommission</b>	
Achse	0,00	0,00	test14654	<b>Endverbraucher</b>
Prisma 2 Wert	0,00	0,00	<b>Bemerkung</b>	
Achse	0,00	0,00		
Achse	0,00	0,00	<b>TAN</b>	
<b>Individualdaten</b>	<b>R</b>	<b>L</b>	Keine Daten	<b>IN DEN WARENKORB</b>
Einzel PD	20,00	20,00		
Objektabstand	200,0	200,0		

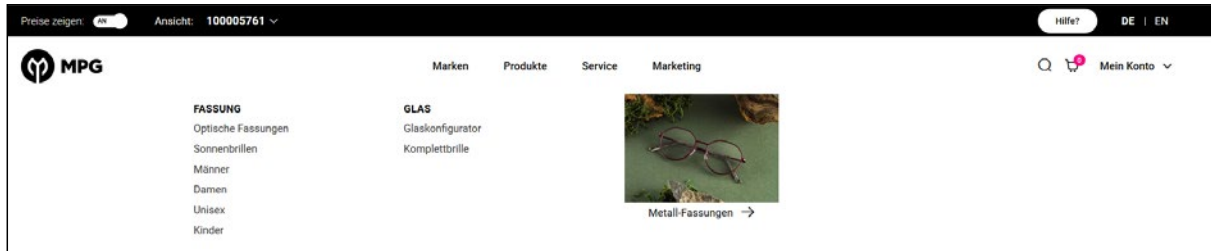
© MPO, eine Marke der MPG GmbH

4

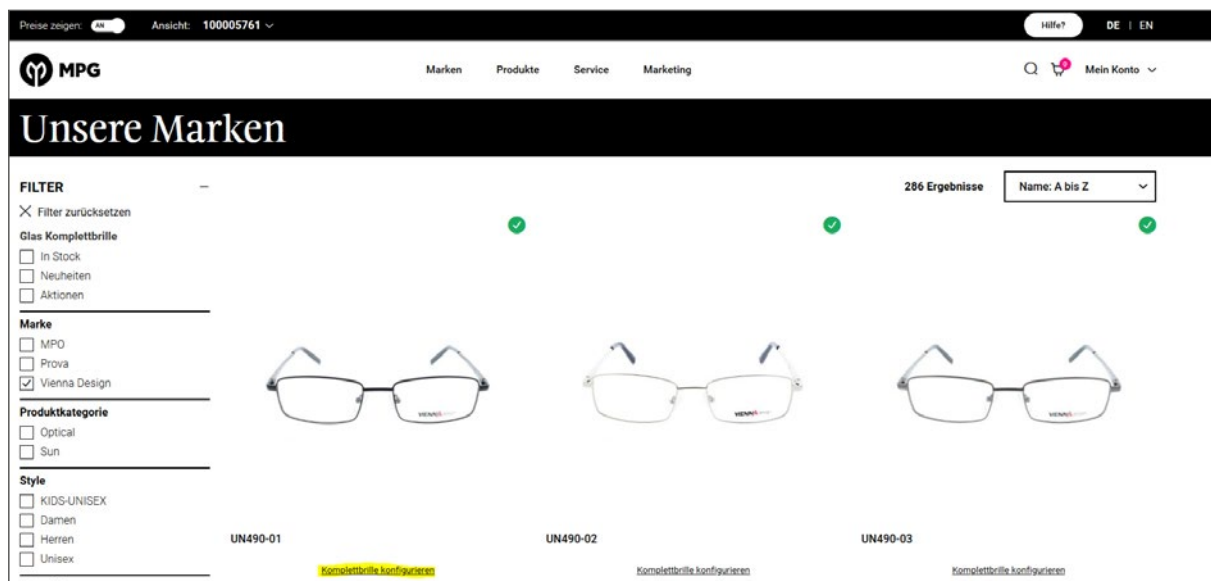
Stand\_04/2023

## Wie konfiguriere und bestelle ich eine Komplettbrille im neuen Webshop?

Der Einstieg, um eine Komplettbrille zu konfigurieren, findet immer über den Detailbereich „Fassung“ statt. Ihre Fassungsoptionen finden Sie im Reiter „Produkte – Komplettbrille“. Sie haben auch die Option eine Vor-Filterung Ihrer Fassungen durchzuführen, diese finden Sie sowohl im Reiter „Marken“ als auch im Reiter „Produkte“. Vorgefiltert werden kann zum Beispiel nach Marken bzw. Produkten wie Vienna Design, Kinderfassungen, Metallfassungen etc.



Nachdem Sie sich für eine Fassung entschieden haben, die Sie als Komplettbrille konfigurieren möchten, können Sie über die Details die Komplettbrillen-Option auswählen. Dies kann entweder ein schon definiertes Komplettbrillen-Paket sein (Fassung + Glasauswahl + Preis) oder eine individuelle Komplettbrille (Fassung plus Glaspaar, das im Glaskonfigurator von Ihnen konfiguriert wird). Sobald Sie Ihre Komplettbrillen-Option gewählt haben, kommen Sie in den Glaskonfigurator, in dem Sie wie gewohnt das Glas für Ihren Endkunden konfigurieren (Rezeptdaten, Optionen, etc.). In der Übersicht des Glaskonfigurators sehen Sie jederzeit die von Ihnen gewählte Fassung.



Preise zeigen:  Ansicht: 100009986

Hilfe? DE | EN


MPG Marken Produkte Service Marketing

← zurück zur Übersicht

**UN490-01**

Fassung:

Farbe: Schwarz



Glas Komplettbrille


- Vienna Design Allrounder 1,5 SHS
- Vienna Design Allrounder 1,6 Back
- Vienna Design Allrounder 1,6 SHS
- Vienna Design Allrounder 1,6 SKY+ Protect
- Vienna Design Express 1,5 HSC
- Vienna Design Express 1,6 HSC
- Vienna Design Express 1,6 HXC
- Vienna Design SUN Express 1,6 TH+SETin

ZUM GLASKONFIGURATOR

**ÜBERSICHT** ✕ Auftragsübersicht PDF

**Fassung**

UN490-01  
Farbe: BLACK



**Kundendaten**

	R	L
Sphäre	0,00	0,00
Zylinder	0,00	0,00
Achse	0,00	0,00
Addition	0,00	0,00
Abw. DM	0	0
Prisma 1 Wert	0,00	0,00
Achse	0,00	0,00
Prisma 2 Wert	0,00	0,00
Achse	0,00	0,00

**Auswahl**

UN490-01 (Vienna Design Allrounder 1,5 SHS)

Kommission  Endverbraucher

Bemerkung

TAN

IN DEN WARENKORB

### Wo finde ich meine Bestellungen im neuen Webshop?

Unter „Mein Konto“ finden Sie all Ihre Bestellungen, die Sie über den Webshop oder andere Wege (Kundenservice, LL3, Außendienst etc.) getätigt haben. Um Ihre Suche zu erleichtern kann der Zeitraum eingeschränkt werden oder nach einer konkreten Bestellnummer gesucht werden.

Durch das Aufklappen der Bestellung können Sie Details des Auftrages einsehen. An dieser Stelle kann auch eine Easy Reklä ausgelöst werden.

Preise zeigen: Ansicht: 100009986 Hilfe? DE | EN

**MPG** Marken Produkte Service Marketing Suche Mein Konto ^

## Mein Konto

- Account Einstellungen
- Bestellungen**
- Rechnungen
- Logout

**ACCOUNT EINSTELLUNGEN**

Stammdaten

Personliche Einstellungen

Benutzerverwaltung

**BESTELLUNGEN**

[Glas](#)

**RECHNUNGEN**

[Glas](#)

**MEINE BESTELLUNGEN**  
(Ansicht Filiale 100009986)

Bestellung suchen

Zeitraum

Auftragsnummer	Bestelldatum	Preis	Kommission, Endkunde
22301029840 (Schmidtke)	16. Januar 2023	€ 4,08	2981 / Schmidtke
22301029839 (Stier)	16. Januar 2023	€ 83,00	2982 / Stier

**Kundendaten**

	R	L
Sphäre	0,00	0,00
Zylinder	0	0
Achse	0	0
Addition	0	0
Abw. DM	0	0
Prisma 1 Wert	0	0
Achse	0	0
Prisma 2 Wert	0	0
Achse	0	0

**Auswahl**

MPO Optolite 1.5 (093513)

Keine Farbe

Mittendickenoptimierung (200023)

**Easy Reklä**

[DATEN IN DEN KONFIGURATOR KOPIEREN](#)

### Wo finde ich meine Rechnungen im neuen Webshop?

Ihre Rechnungen finden Sie unter „Mein Konto“. Navigieren Sie zu Ihren Rechnungen – dort können Sie all Ihre Rechnungen sehen, den Zeitraum einschränken sowie die Rechnung als PDF herunterladen.

Preise zeigen: Ansicht: 100009986 Hilfe? DE | EN

**MPG** Marken Produkte Service Marketing Suche Mein Konto ^

## Mein Konto

- Account Einstellungen
- Bestellungen
- Rechnungen**
- Logout

**ACCOUNT EINSTELLUNGEN**

Stammdaten

Personliche Einstellungen

Benutzerverwaltung

**BESTELLUNGEN**

[Glas](#)

**RECHNUNGEN**

[Glas](#)

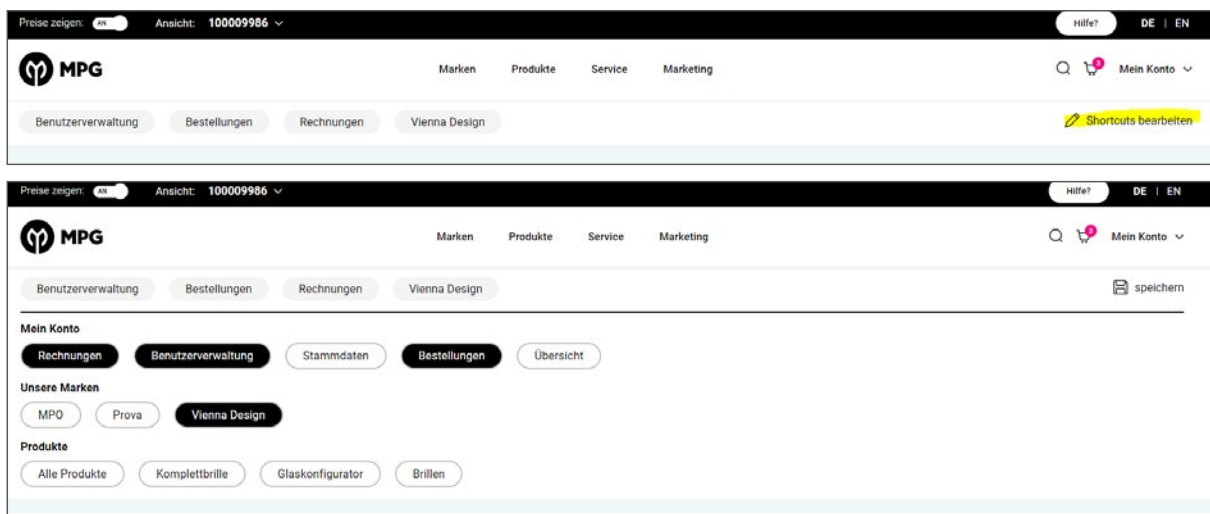
**MEINE RECHNUNGSDOKUMENTE**  
(Ansicht Filiale 100009986)

RECHNUNGSNUMMER	DATUM	SUMME	HERUNTERLADEN
4P00009359	31. Dezember 2022	€ 143,44	<a href="#">Rechnung</a>
4P00009357	31. Dezember 2022	€ 119,19	<a href="#">Rechnung</a>
4P00009365	31. Dezember 2022	€ 101,85	<a href="#">Rechnung</a>
4P00009363	31. Dezember 2022	€ 100,83	<a href="#">Rechnung</a>

## Besonderheiten: Shortcuts / Handelswaren / Marketing

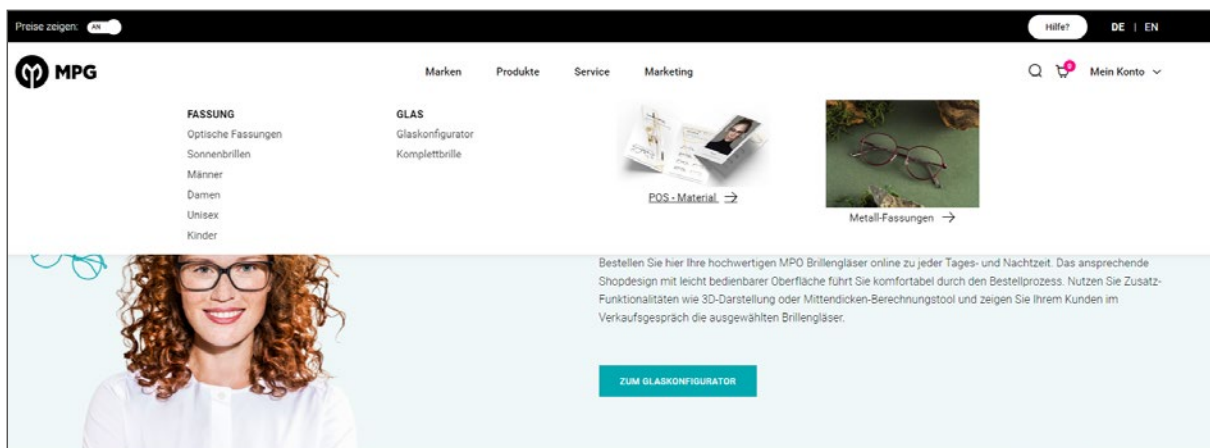
### Wie stelle ich meine Shortcuts im neuen Webshop ein?

Auf der Startseite finden Sie einen Shortcut-Bereich, der Ihnen helfen soll, schneller zu Ihren bevorzugten Bereichen zu kommen. Klicken Sie auf den Stift „Shortcuts bearbeiten“, um verschiedene Shortcuts hinzuzufügen oder zu entfernen. Durch Klick auf den Bereich entscheiden Sie, welche Bereiche auf der Startseite gezeigt werden sollen. Die schwarzen Bereiche sind die von Ihnen gewählten Shortcuts. Bitte gehen Sie nach der Auswahl auf „speichern“.



### Wo finde ich meine Handelswaren / mein POS-Material im neuen Webshop?

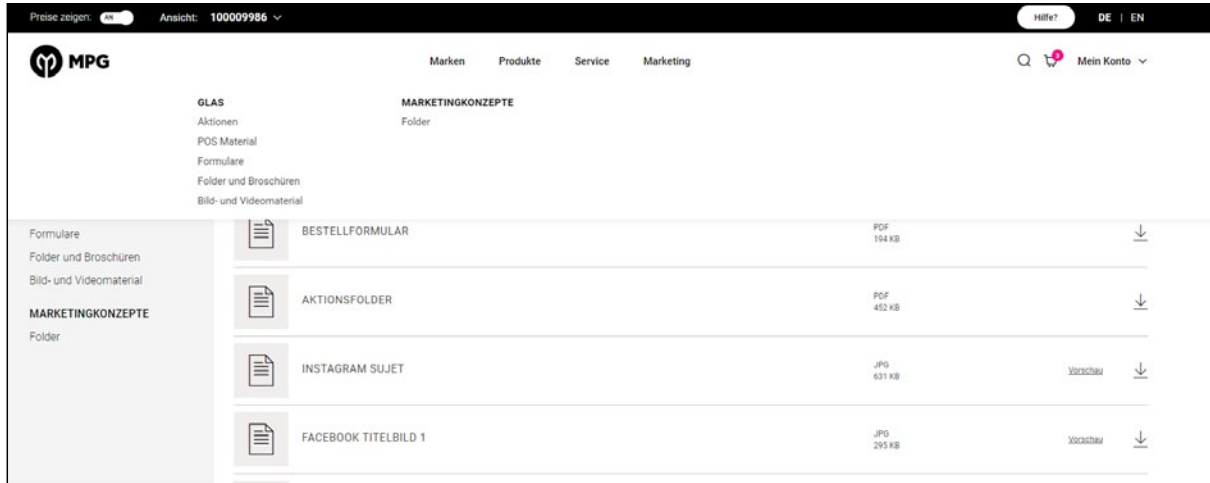
Ihre Handelswaren finden Sie im Reiter „Produkte – POS-Material“. Sie können die ausgewählte Handelsware direkt in den Warenkorb legen und dort die Anzahl bearbeiten.





### Wo finde ich meine Marketing Materialien im neuen Webshop?

Sie können Ihre Marketingunterlagen unter dem Reiter „Marketing“ finden. Navigieren Sie in den von Ihnen gewünschten Bereich und laden Sie sich ihre Dokumente, Bilder und Videos direkt herunter.



Wir wünschen Ihnen viel Erfolg mit dem neuen Webshop. Sollten Sie trotz des Quick Guides Fragen oder Probleme haben, so wenden Sie sich gerne an Ihre/n Gebietsleiter:in und/oder das Kundenservice.

### Ihr MPO-Team

#### Kundenservice Fassung

Mo–Fr 09.00–17.00 Uhr,  
DE 0800 172 01 11, AT +43 (0) 51720 1111  
service-frames@mpg-eyewear.com  
shop.mpg-eyewear.com

#### Kundenservice MPO

Mo–Fr 08.30–18.00 Uhr,  
DE 0800 60 36 000, AT +43 (0) 1 699 2730-100  
service-lenses@mpg-eyewear.com  
mpo-lenses.com